



Informe del Mercado de Valores Informe Diario Del 23 de Febrero de 2011

Mercados de Valores Internacionales

PRINCIPALES INDICES BURSÁTILES EE.UU

INDICE	CIERRE DEL DÍA		VARIACIONES	
	23/02/2011	22/02/2011	ABSOLUTA	RELATIVA
Dow Jones	12,105.78	12,212.79	-107.01	-0.88%
Nasdaq	2,722.99	2,756.42	-33.43	-1.21%
S&P	1,307.40	1,315.44	-8.04	-0.61%

NUEVA YORK (Reuters) - Las acciones estadounidenses cayeron el miércoles por segunda sesión consecutiva, luego de que la violencia en Libia disparó los precios del petróleo a 100 dólares y los valores tecnológicos se hundieron, agregando credibilidad a los pronósticos de una corrección del mercado.

Los futuros del crudo alcanzaron su nivel más alto desde octubre del 2008 en medio de temores a una interrupción del suministro desde Libia, importante productor de crudo. Al cierre, el petróleo retrocedió desde los altos niveles alcanzados y ayudó a las acciones a recortar pérdidas.

La caída del día sucede a un descenso del 2.10 por ciento en el índice S&P 500 el martes, y marca la segunda sesión consecutiva con volumen de negocios por encima del promedio. Sin embargo, como se espera una leve corrección, los inversores están aceptando los descensos con indiferencia.

"Tuvimos un sólido avance en los mercados bursátiles durante un periodo prolongado, verdaderamente sin una corrección, por lo que a largo

plazo será algo bueno para el mercado tener una breve retracción", dijo Wayne Schmidt, de Gradient Investments en St Paul, Minnesota.

El índice Nasdaq encabezó las caídas pues acciones que hace poco lideraron las subidas también perdieron terreno.

Los títulos de Netflix cayeron un 4.70 por ciento, a 211.20 dólares, y los de Salesforce.com perdieron un 2.50 por ciento, a 133.37 dólares.

Hewlett-Packard a última hora del martes recortó su pronóstico de ventas para el 2011 ante la merma de la demanda de sus computadoras personales, y por lo menos seis corredurías recortaron el precio objetivo sobre las acciones. Las acciones se hundieron un 9.60 por ciento, a 43.50 dólares.

El índice S&P 500 trepó casi un 25 por ciento desde el comienzo de septiembre y numerosos analistas han dicho que es posible una corrección a corto plazo.

Sin embargo, el índice se recuperó tras tocar un mínimo intradía a 1.299.55 puntos durante la sesión. Los analistas previeron respaldo en 1,296, un máximo del S&P a mediados de enero, y también en 1,286, el promedio de oscilación de los últimos 50 días.



Superintendencia de Bancos y Otras Instituciones Financieras
Intendencia de Valores

COMPORTAMIENTO BURSATIL DE LOS SIGUIENTES BANCOS:

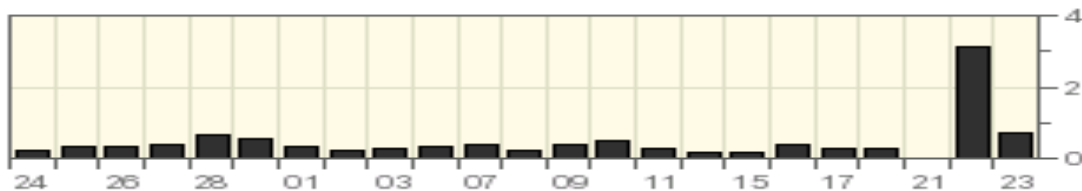
BANK OF NOVA SCOTIA (The)

Symbol	Last Trade 23/02/2011	Change	Volume
BNS	\$ 59.13	-1.06 (-1.76%)	711,289

Stock Price in Dollars



Volume (million of shares)



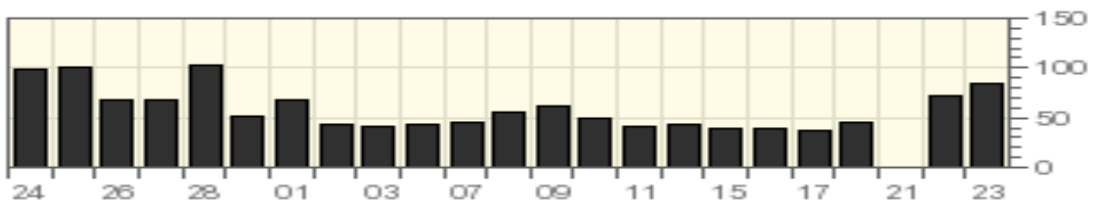
GENERAL ELECTRIC COMPANY

Symbol	Last Trade 23/02/2011	Change	Volume
GE	\$ 20.37	-0.45 (-2.16%)	84,846,954

Stock Price in Dollars



Volume (million of shares)





Superintendencia de Bancos y Otras Instituciones Financieras
Intendencia de Valores

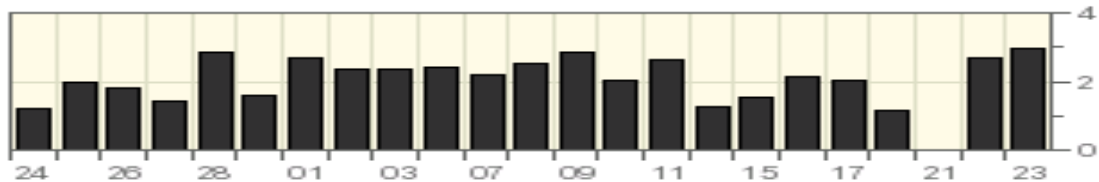
HSBC HOLDING PLC

Symbol	Last Trade 23/02/2011	Change	Volume
HBC	\$ 56.46	+0.42 (+0.75%)	2,931,980

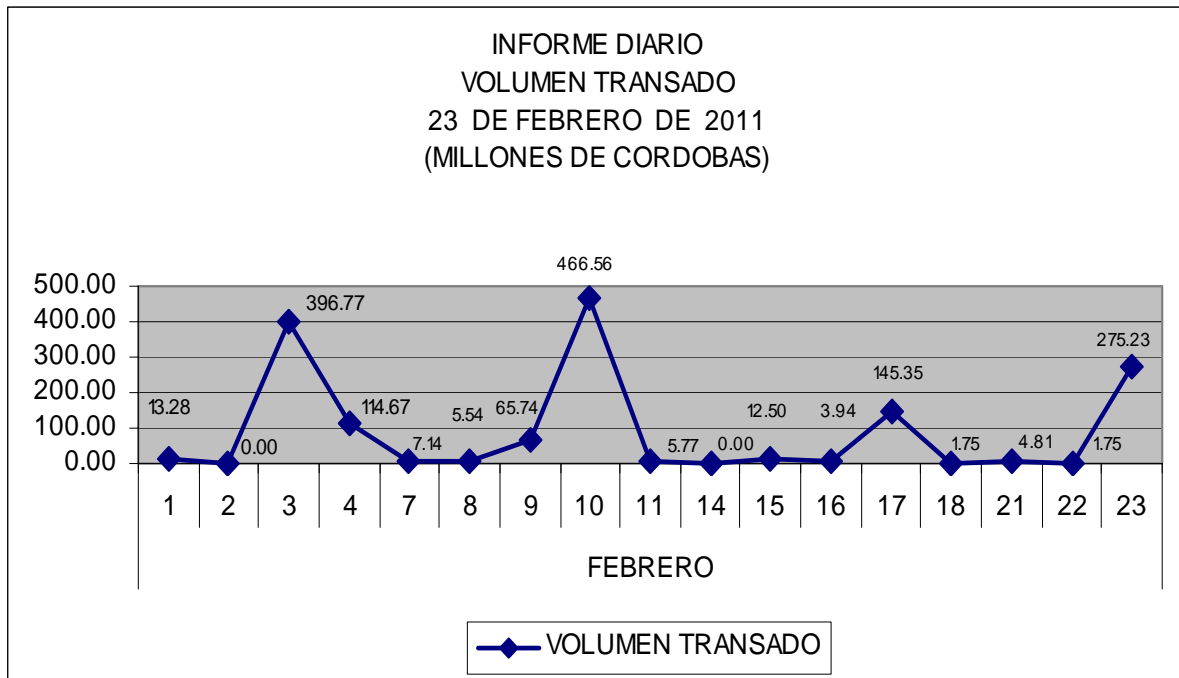
Stock Price in Dollars



Volume (million of shares)



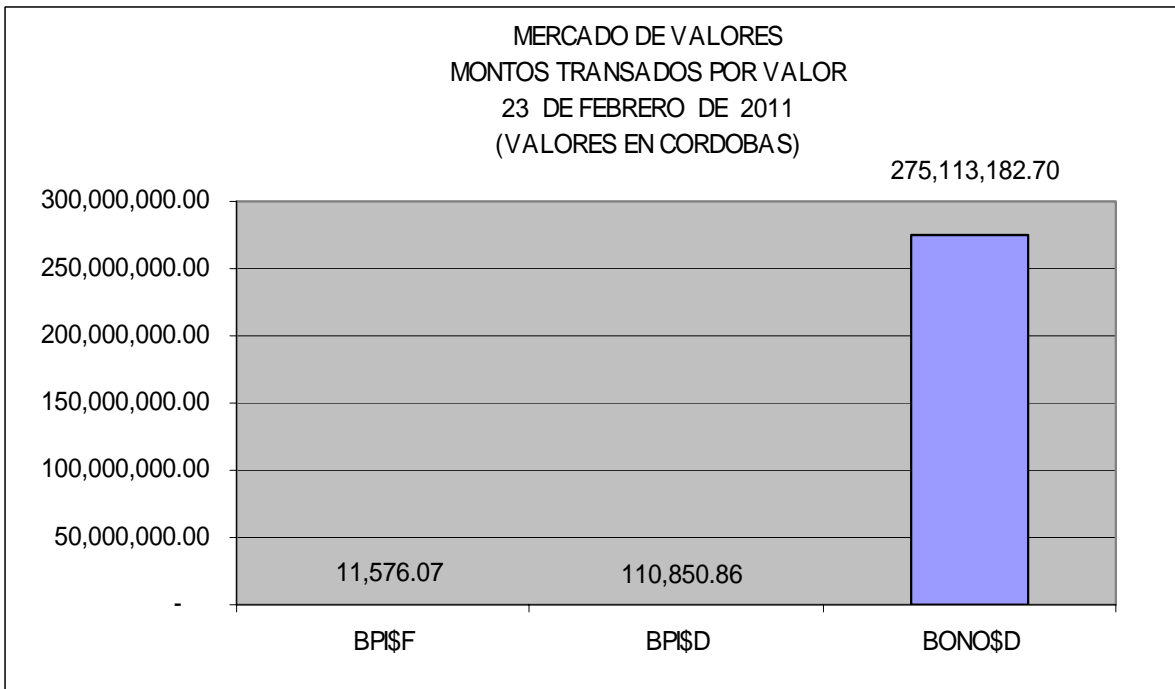
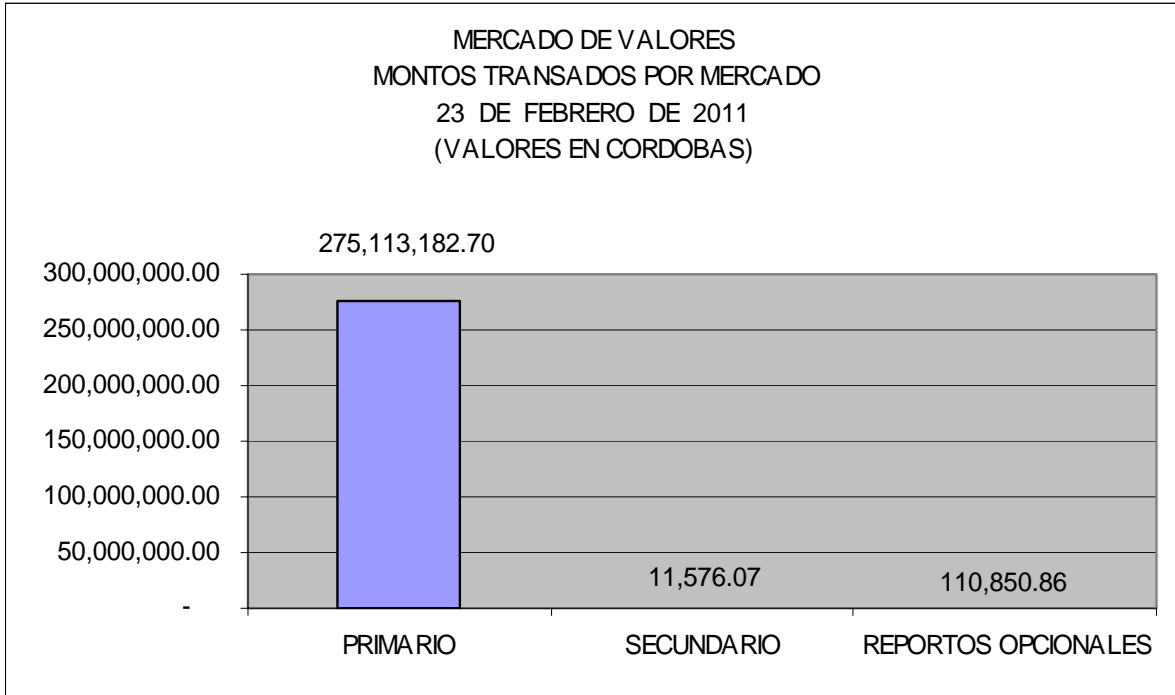
MERCADO DE VALORES DE NICARAGUA





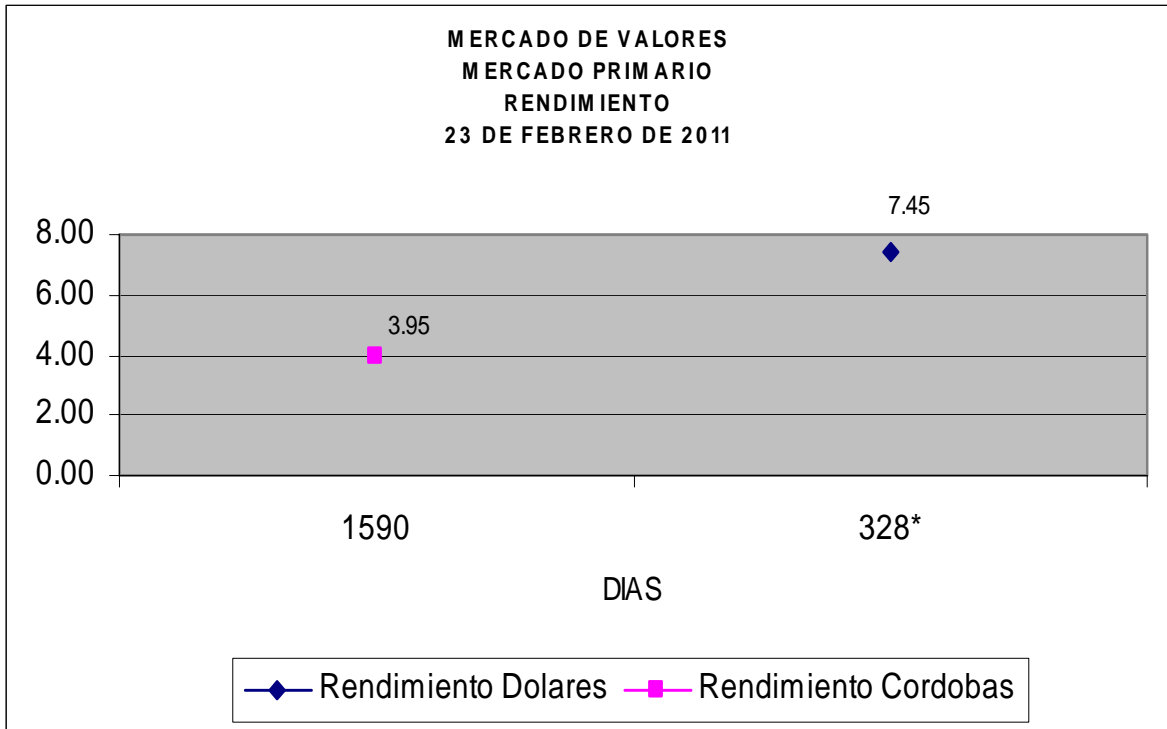
Superintendencia de Bancos y Otras Instituciones Financieras
Intendencia de Valores

Del 1 al 23 de febrero de 2011 en el mercado de valores se han transado C\$ 1,520,871,688.79 córdobas.

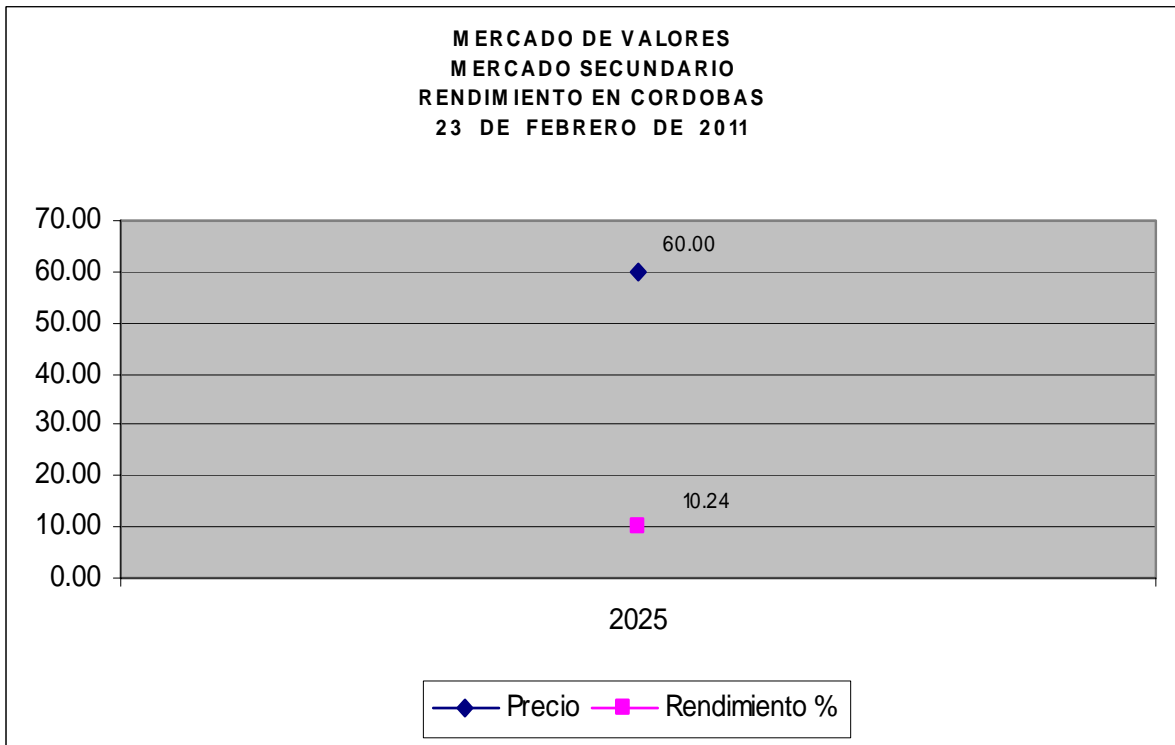




Superintendencia de Bancos y Otras Instituciones Financieras
Intendencia de Valores

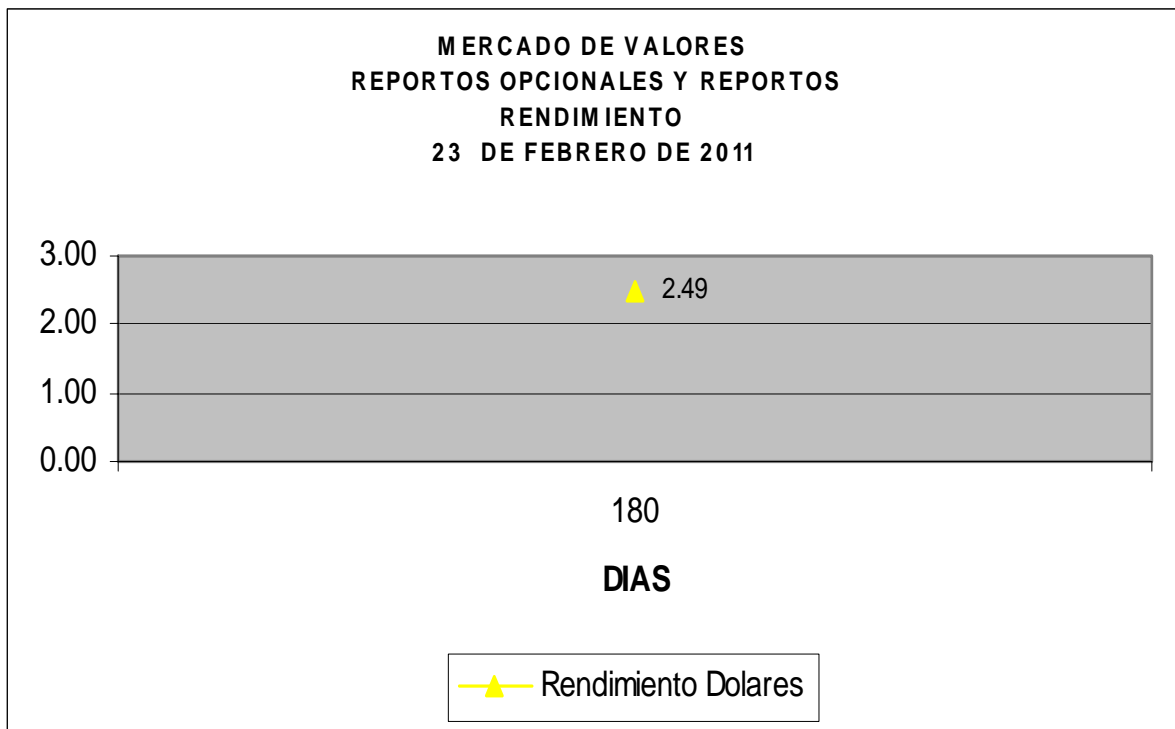


*Dias al vencimiento.





Superintendencia de Bancos y Otras Instituciones Financieras
Intendencia de Valores



Fuente: Bolsa de Valores de Nicaragua.